

25 lat minęło,

czyli historia Wydziału Biologii UW na Ochocie

2000-2025

Autorzy wystawy:

Tomasz Jagielski
Iza Wyszomirska

UNIWERSYTET WARSZAWSKI

Nowa Biologia

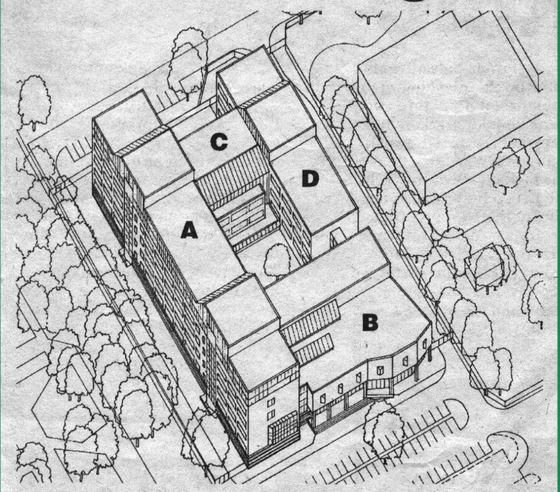

A – główny budynek laboratoryjny
B – sale dydaktyczne
C – laboratoria i zwierzętarnia
D – laboratoria

Wydział biologii Uniwersytetu Warszawskiego za 3,5 roku przeprowadzi się do nowego budynku na Ochocie. Wczoraj na placu budowy minister edukacji Aleksander Łuczak wykopał pierwszą łopatę ziemi.

Już osiem lat temu Państwowa Inspekcja Pracy nakazała zamknięcie 150-letniego budynku Szkoły Głównej przy Krakowskim Przedmieściu, w którym mieści się wydział biologii Uniwersytetu Warszawskiego. Po niewielkim remoncie wykonanie nakazu zawieszono. Sytuacja taka powtarzała się jeszcze trzykrotnie.

Wydział biologii rozrzucony jest w ośmiu miejscach Uniwersytetu i miasta. Budynki, prócz należącego do wydziału geologii, zbudowano jeszcze przed wojną. Stan większości z nich jest fatalny.

Na jednego studenta biologii przypada nieco ponad 1,5 m kw. powierzchni sal do ćwiczeń (ministerialna norma mówi o 7 metrach), w laboratoriach na jednego pracownika – około 5 m kw. (powinno być 14-15).

– **Studenci tracą nawet po dwie godziny dziennie na dojazdy. Nie możemy przyjmować więcej chętnych na studia. Nowa sie-**

mówi prodziekan wydziału Andrzej Prejs.

Kompleks budynków, który powstanie w kwadracie ulic Banacha, Pasteura i Żwirki i Wigury, zaprojektowali Witold Benedek, Krystyna Szypulska i Bożena Staniszewska z Pracowni Architektonicznej BNS. Powierzchnia obiektów biologii – 17 tys. 300 m kw.

Na Ochocie zmieści się cały wydział, prócz instytutu związanego z Ogrodem Botanicznym. W nowym budynku będzie mogło uczyć się 900 studentów (obecnie jest ich 600).

Koszt budowy szacuje się na 500 mld zł. Budowę sfinansuje Ministerstwo Edukacji. Władze wydziału liczą też na pomoc Komitetu Badań Naukowych, Fundacji Na Rzecz Rozwoju Nauki Polskiej i innych sponsorów. Część środków wygospodaruje także Uniwersytet.

Minister Aleksander Łuczak, który wczoraj wykopał pierwsze łopaty ziemi pod kamień węgielny, nie obiecywał pomocy finansowej. Mówił jedynie, że budowa jest bardzo ważna, że – skoro ją rozpoczęto – to należy ją zakończyć i, że w budżecie powinny znaleźć się środki na inwes-



Pierwsza łopata ministra Aleksandra Łuczaka

Fot. MACIEJ JAŁOSZYŃSKI

BIOLOGIA UW. NOWA SIEDZIBA ZA TRZY-CZTERY LATA

Minister, posłowie i profesorowie rozpoczęli budowę

— Budowa nowego gmachu Wydziału Biologii UW rozpocznie się od wzniesienia skrzydła, w którym umieścimy laboratoria badawcze i dydaktyczne — powiedział wczoraj prof. Jerzy Moraczewski na terenie inwestycji przy ulicy Żwirki i Wigury. — Po skończeniu budowy, drugie skrzydło budynku zajmie aula na 360 miejsc. W tej samej części gmachu będzie również kilka mniejszych sal wykładowych i seminaryjnych.

Pierwszego symbolicznego wbicia łopaty dokonała dziekan Wydziału Biologii Ewa Symonides. W przerzucaniu ziemi na taczkę pomagali jej: minister edukacji narodowej Aleksander Łuczak, posłowie Jerzy Zdrada i Krzysztof Dołowy oraz prorektor UW prof. Michał Nawrocki.

— Będę traktował tę budowę jako priorytetową — powiedział minister Łuczak. — Projekt szkoły wykonany został przez dobrych fachowców. Teraz trzeba tylko z dużą ostrożnością wydawać pieniądze.

Nowy budynek wyposażony będzie w nowoczesny sprzęt. Budowę gmachu finansuje przede wszystkim ministerstwo edukacji. Wydział liczy także na pomoc Komitetu Badań Naukowych. Koszty wzniesienia obiektu szacowane są na 500 mld zł. Zrujnowany gmach Szkoły Głównej zostanie wyremontowany i przekazany najprawdopodobniej wydziałowi prawa. **LEŚ**


TABLICA INFORMACYJNA
BUDOWA: BUD. WYDZ. BIOLOGII
INWESTOR:
UNIWERSYTET WARSZAWSKI
GEN. WYKNAWCA: P.P.H.U. INTERPROFI
W-WA. UL. CZARNOMORSKA 13
KIER. BUD. A. HAŁACZKIEWICZ TEL. 40-85-23
INSP. NADZ. INŻ. S. BRZEZIŃSKI TEL. 56-52-62
TELEF. ALARMOWE
POG. RAT. 999 ; STRAŻ POŻ. 998 ; POLICJA 997











„ZREALIZOWANY PROJEKT ZESPOŁU BUDYNKÓW WYDZIAŁU BIOLOGII UNIWERSYTETU WARSZAWSKIEGO NA TERENIE ZGRUPOWANIA UW NA OCHOCIE, PRZY UL. MIECZNIKOWA”

Za wysokie walory architektoniczne i funkcjonalne zrealizowanego projektu zespołu budynków nowoczesnej uczelni. Kompleks obiektów Wydziału Biologii UW tworzą cztery budynki, otaczające niewielkie patio, stanowiące zwartą bryłę. Zespół spełnia wszelkie wymagania funkcjonalne, dydaktyczne i laboratoryjne. Bryły budynków i wysokości segmentów są zróżnicowane. Architektura budynków i wnętrza wyraziste, o powściągliwych detalach. Kolorystyka elewacji i aranżacja otoczenia tworzą przyjazną całość dla pracowników i studentów. Powierzchnia zabudowy 0,48 ha. Kubatura 85 100 m^3.

Dla zespołu w składzie:
Witold BENEDEK
Krystyna SZYPULSKA
Bożena STANISZEWSKA
Hubert KOLEŚNIK
Alicja KOLEŚNIK
Danuta BECZKOWICZ
Wojciech ROWIŃSKI
Zdzisław BARANEK
Jerzy KORNACKI
Pracownia Architektoniczna
BNS s.c.
00-633 Warszawa
ul. Polna 11
tel./fax 825 54 29

Fot. M. Benedek





IMPLEMENTED DESIGN FOR THE WARSAW UNIVERSITY FACULTY OF BIOLOGY COMPOUND ON THE OCHOTA UNIVERSITY CAMPUS, UL. MIECZNIKOWA

WYDZIAŁ BIOLOGII UNIWERSYTETU WARSZAWSKIEGO

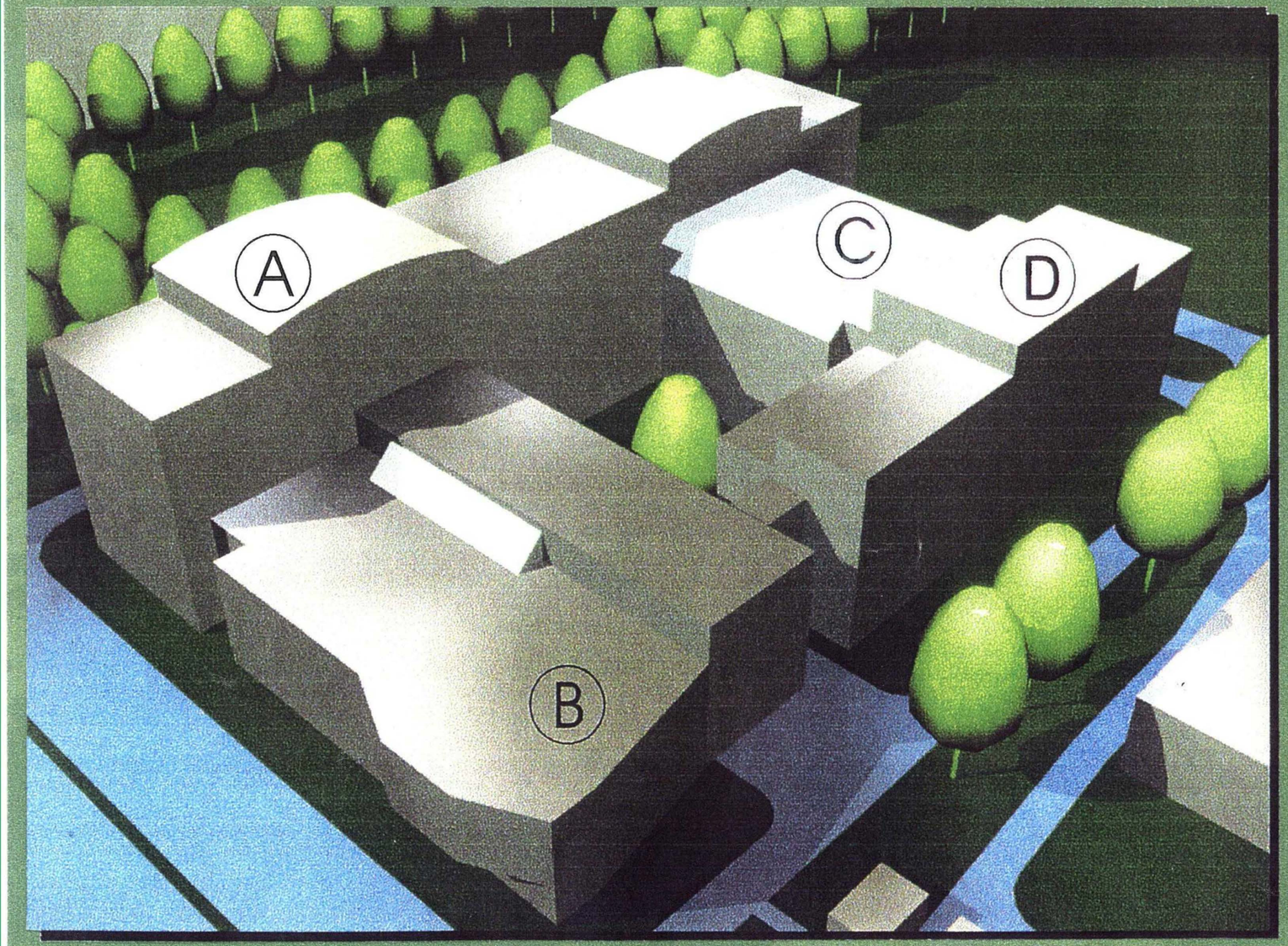

budynek A
pow. 8940m² kub. 40,4 tys m³
laboratoria

budynek B
pow. 3270m² kub. 16,9 tys m³
wejściowy, funkcje ogólnowydziałowe (audytoria, biblioteka, dziekanat, klub)

budynek C
pow. 2470m² kub. 10,8 tys m³
laboratoria, zwierzętarnia, szklarnie

budynek D
pow. 4060m² kub. 17,0 tys m³
Laboratoria

łącznie:
pow. 18740m² kub. 85,1 tys m³

BNS s.c. TEL. 25 54 29
PRACOWNIA ARCHITEKTONICZNA
00-633 Warszawa, ul. Polna 11

UNIWERSYTET WARSZAWSKI ZGRUPOWANIE OCHOTA

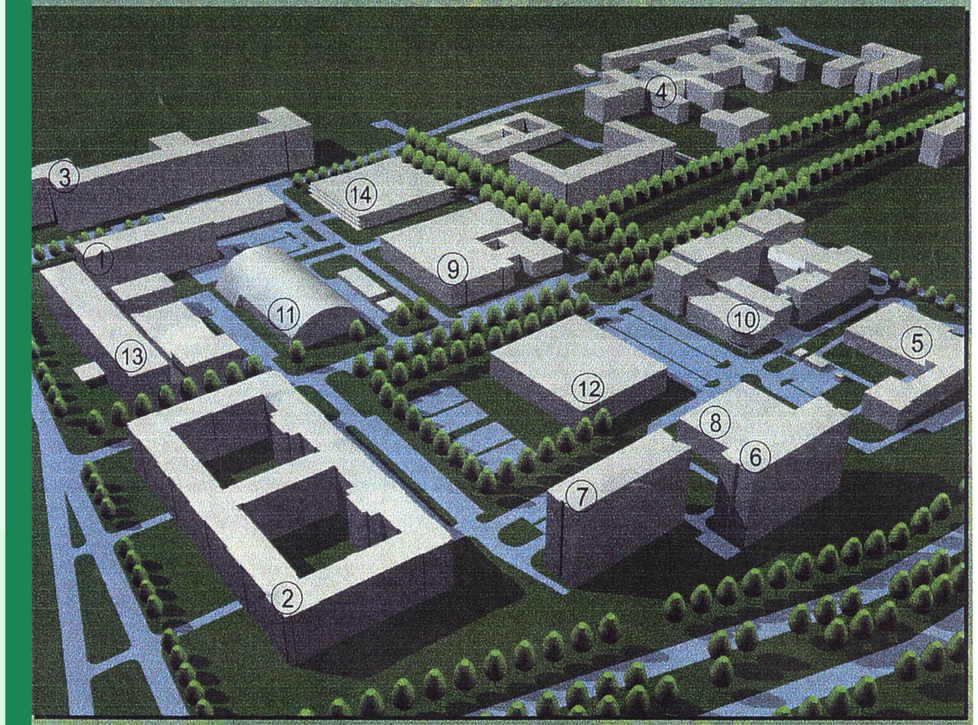







1. Wydział Fizyki	(istn.)	8. Pawilon klubowo-usługowy	(istn.)
2. Wydział Geologii	(istn.)	9. Cyklotron	(istn.)
3. Wydz. Matematyki + Wydz. Biologii	(istn.)	10. Wydział Biologii	(w budowie)
4. Wydział Chemii	(istn.)	11. Hala sportowa	(proj.)
5. Radiochemia	(istn.)	12. Obiekt dydaktyczny	(rezerwa)
6. Dom studencki	(istn.)	13. Obiekt dydaktyczny	(rezerwa)
7. Dom studencki	(istn.)	14. Parking wielopoziomowy	(rezerwa)

BNS s.c. TEL 25 54 29
PRACOWNIA ARCHITEKTONICZNA
00-633 Warszawa, ul. Polna 11

Zaproszenie

Rektor
Uniwersytetu Warszawskiego
i
Dziekan
Wydziału Biologii

serdecznie zapraszają na uroczyste otwarcie nowej siedziby
Wydziału Biologii UW przy ul. Miecznikowa 1 (Ochota),
które odbędzie się 17 października br. o godz. 12.00.

Dziekan

Prof. dr hab Michał Kozakiewicz

Rektor

Prof. dr hab Piotr Węgleński

Jak do nas trafić:

Adres: Miecznikowa 1

Wejście od ulicy Pogorzelskiego

Dojazd samochodem od ulicy Banacha zaznaczony strzałką























Po sześciu latach budowy nową siedzibę wydziału biologii wreszcie oddano do użytku

Ciężkie czasy

UNIWERSYTET. Nowa siedziba wydziału biologii

Dla biologów nadchodzą teraz ciężkie czasy – muszą udowodnić, że ten budynek był im potrzebny i że potrafią go wykorzystać – żartował prof. Piotr Węgleński, rektor UW.

Nowa siedziba wydziału biologii przy ulicy Miecznikowa na Ochocie, którą wczoraj oddano do użytku, to kompleks czterech budynków. Razem mają one prawie 19 tys. m kw. powierzchni, więcej niż wszystkie dotychczas zajmowane przez biologów budynki razem wzięte. Kompleks wyposażony jest w windy i klimatyzację, jest widny i przestronny. Dzięki pieniądzom z Państwowego Funduszu Rehabilitacji Osób Niepełnosprawnych jest to pierwszy wydział Uniwersytetu Warszawskiego w pełni przystosowany do potrzeb niepełnosprawnych.

Już nie trzeba prosić

Budowa kosztowała ponad 50 mln zł. Pieniądze wyłożyły m.in.: MEN, Komitet Badań Naukowych i Narodowy Fundusz Ochrony Środowiska i Gospodarki Wodnej. Budowa ciągnęła się przez sześć lat, ponieważ wciąż brakowało pieniędzy. Zgromadzić wszystkie fundusze udało się w dużej mierze dzięki uporowi prof. Ewy Symonides, ówczesnej dziekan wydziału biologii.

– To bardzo przyjemne móc w przemówieniu po prostu dziękować i nie prosić o pieniądze, przez siedem lat było wręcz odwrotnie – mówiła. – Swoją drogą było to zupełnie postawione na głowie – to kobieta powinna wydawać pieniądze, które zarobi mężczyzna – żartowała, zwracając się do prof. Jerzego Moraczewskiego, „seniora" budowy.

Wstęgę przed wejściem do budynku przecięli pani prof. Symonides, prof. Moraczewski oraz prezydent Warszawy Paweł Piskorski. – Bardzo bym chciał, żeby otwieranie nowych budynków uniwersyteckich weszło mu w nawyk – wyrażał nadzieje rektor Węgleński.




NR 69




















Bio
BIOLOGIA W SZKOLE
















PIEROGI
Levi's


Identyfikacja modułów plazmidu pAMI2 Paracoccus aminophilus
i ich wykorzystanie do konstrukcji wektorów specyficznych
dla Alphaproteobacteria
Identyfikacja nowego systemu stabilizującego
w plazmidzie pAMI2 Paracoccus aminophilus


















LEO
LEO 912AB






MERCK


Nikon


R106
Lipton
YELLOW LABEL
TEA




I'VE GOT THE POWER
ARDO
SEMIC
250µl
















Ogłoszenia
Ogłoszenia
Koła Naukowe
Samorząd Studentów
Pomożemy Ci!


bomba ter
to polski
dotacj
fuller




IWERSYTET WARSZAWSKI · WYDZIAŁ BIOLOGII




MINICIEMNIA
KFP
WARSZTATY


dynek C
indy
TATRY 2007
TOSHIBA








WYDZIAŁ BIOLOGII




INAUGURACJA
ROKU AKADEMICKIEGO 2008/2009


Inaugurację
roku akademickiego
2010/2011


Uroczysta inauguracja
roku akademickiego 2024/2025




KOŁO NAUKOWE
BIOLOGII EWOLUCYJNEJ



Koło Naukowe Mikrobiologii Wydziału Biologii Uniwersytetu Warszawskiego

Serdecznie zapraszamy na seminarium

Łukasza Dziewita

pt.:

„Niewidzialny najeźdźca w odsłonach kilku...

czyli rzecz o wirusach ”

Spotkanie odbędzie się dnia **10 maja 2004 r.** o godz. **15 ^{00}** w sali 102B gmachu Wydziału Biologii UW, ul. Miecznikowa 1.


budynek D
budynek C
Koło
Naukowe
Embriologii


ZASILACZ
MIKROSKOPOWY
TYP 7VO 6/50


NOC BIOLOGÓW




POWODY
fascynacji biologią
bo kochamy rośliny i zwierzęta
bo lubimy mieć popłatny zawód
bo chcemy zmądrzeć
ale po co nam mądrość?
UNIWERSYTET WARSZAWSKI
WYDZIAŁ BIOLOGII




To już jest koniec!
UROCZYSTE ZAKOŃCZENIE
ROKU AKADEMICKIEGO 2006/07
29 CZERWCA 2007 r. godz. 13.00
sala 9b, (ul. Miecznikowa 1)
Zapraszamy Absolwentów wraz z Opiekunami,
Pracowników i Studentów




UNIWERSYTET WARSZAWSKI • WYDZIAŁ BIOLO


WYDZIAŁ BIOLOGII






Certyfikat
Pani Anna Saklawska
Certyfikat
Pani Paulina Białowarczuk
Certyfikat
Pan Tomasz Paź






UNIWERSYTET WARSZAWSKI
WYDZIAŁ BIOLOGII


PRACA
MAGISTERSKA


PRACA
MAGISTERSKA



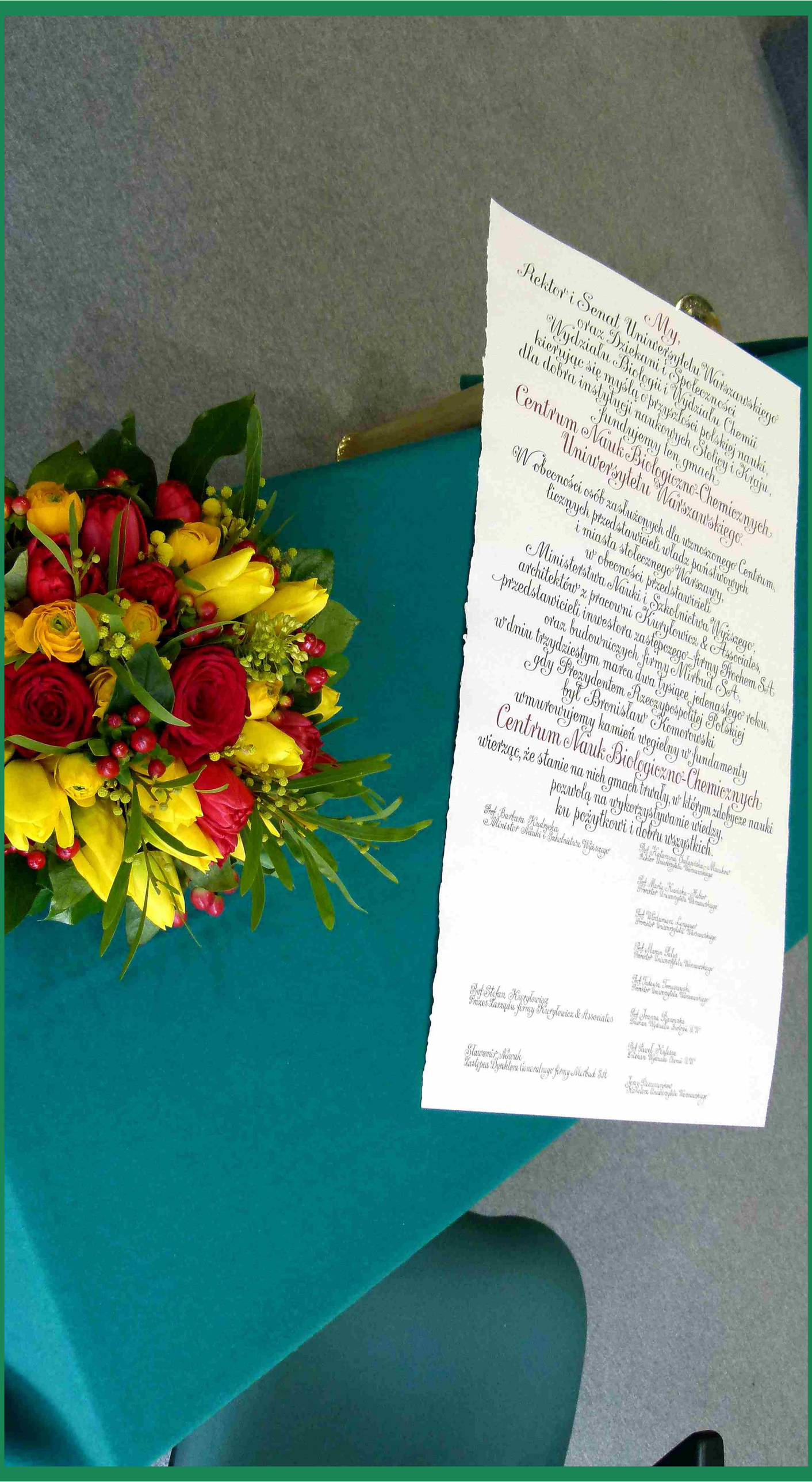
My,
Rektor i Senat Uniwersytetu Warszawskiego
oraz Dziekani i Społeczności
Wydziału Biologii i Wydziału Chemii
kierując się myślą o przyszłości polskiej nauki,
dla dobra instytucji naukowych Stolicy i Kraju,
fundujemy ten gmach
Centrum Nauk Biologiczno-Chemicznych
Uniwersytetu Warszawskiego.
W obecności osób zasłużonych dla wznoszonego Centrum,
licznych przedstawicieli władz państwowych
i miasta stołecznego Warszawy,
w obecności przedstawicieli
Ministerstwa Nauki i Szkolnictwa Wyższego,
architektów z pracowni Kuryłowicz & Associates,
przedstawicieli inwestora zastępczego – firmy Prochem SA
oraz budowniczych firmy Mirbud SA,
w dniu trzydziestym marca dwa tysiące jedenastego roku,
gdy Prezydentem Rzeczypospolitej Polskiej
był Bronisław Komorowski
wmurowujemy kamień węgielny w fundamenty
Centrum Nauk Biologiczno-Chemicznych
wierząc, że stanie na nich gmach trwały, w którym zdobycze nauki
pozwolą na wykorzystywanie wiedzy,
ku pożytkowi i dobru wszystkich.
Prof. Barbara Kudrycka
Minister Nauki i Szkolnictwa Wyższego
Prof. Katarzyna Chałasińska-Macukow
Rektor Uniwersytetu Warszawskiego
Prof. Marta Kuśnicka-Fiebor
Prorektor Uniwersytetu Warszawskiego
Prof. Włodzimierz Lengauer
Prorektor Uniwersytetu Warszawskiego
Prof. Marcin Pałys
Prorektor Uniwersytetu Warszawskiego
Prof. Tadeusz Tomaszewski
Prorektor Uniwersytetu Warszawskiego
Prof. Stefan Kuryłowicz
Prezes Zarządu firmy Kuryłowicz & Associates
Prof. Joanna Rzanowska
Dziekan Wydziału Biologii U.W.
Prof. Paweł Kulesza
Dziekan Wydziału Chemii U.W.
Sławomir Nowak
Zastępca Dyrektora Generalnego firmy Mirbud SA
Jerzy Paszczyński
Kanclerz Uniwersytetu Warszawskiego




mirbud
Centrum Nauk
Biologiczno-Chemicznych
Uniwersytetu Warszawskiego
CeNT III – Nauka dla Biznesu
Rozwijamy i wspieramy farmację, energetykę i ochronę środowiska




KAESER
toi toi
Uwaga!


WD 71105
WW 4055G
EP 11337


RSZAWSKI WYDZIAŁ BIOLOGII

UNIWERSYTET WARSZAWSKI

Dziekan Wydziału Biologii Uniwersytetu Warszawskiego,
Przewodnicząca Komitetu Parazytologii Polskiej Akademii Nauk,
Przewodniczący Komitetu Zoologii Polskiej Akademii Nauk,
Zarząd Główny i Oddział Warszawski Polskiego Towarzystwa Parazytologicznego
oraz
Wydział IV Nauk Biologicznych Towarzystwa Naukowego
Warszawskiego

uprzejmie zapraszają
na

konferencję naukową pod tytułem:



„Konstanty Janicki (1876-1932) profesor Uniwersytetu Warszawskiego, wybitny zoolog i protistolog, twórca polskiej szkoły parazytologicznej”

Konferencja odbędzie się w dniu **8 października 2005** r., w godz. **11.00 – 15.00**
w **Uniwersytecie Warszawskim,**
Wydział Biologii, ul. Miecznikowa 1, 02-096 Warszawa, Aula 9B

PROGRAM KONFERENCJI

godz. 11.00	**Otwarcie konferencji** *prof. dr hab. Edward Siński, prof. dr hab. Stanisław Kazubski* **Wystąpienie Dziekana Wydziału Biologii** *prof. dr hab. Joanna Pijanowska*
godz. 11.15	**Konstanty Janicki: uczony, nauczyciel, odkrywca** *prof. dr hab. Leszek Kuźnicki*
godz. 11.45	**Wpływ odkryć profesora Konstantego Janickiego na dalszy rozwój protistologii** *prof. dr hab. Stanisław Kazubski*
godz. 12.15 – 12.45	Przerwa (kawa/herbata)
godz. 12.45	**Znaczenie teorii cerkomeru Janickiego dla badań nad systematyką i ewolucją płazińców** *prof. dr hab. Teresa Pojmańska*
godz. 13.15	**Historia odkrycia i opisania cyklu rozwojowego Diphyllobothrium latum** *prof. Alicja Guttowa*
godz.13.45 – 15.00	**Prezentacja: Szkoła Główna, Janicki i Zakład Zoologii (1932)**
ok. godz. 15.30	**Odsłonięcie płyty na Cmentarzu Powązkowskim upamiętniającej Konstantego Janickiego**

Organizator Konferencji

Wydział Biologii Uniwersytetu Warszawskiego
oraz
Muzeum i Instytut Zoologii PAN i Instytut Parazytologii PAN w Warszawie

Komitet Organizacyjny

Przewodniczący:
prof. dr hab. Edward Siński
Zakład Parazytologii, Instytut Zoologii, Uniwersytet Warszawski

Członkowie:
prof. dr hab. Stanisław Kazubski
Muzeum i Instytut Zoologii PAN w Warszawie

dr hab. Maria Doligalska, prof. UW
Zakład Parazytologii, Instytut Zoologii, Uniwersytet Warszawski

doc. dr hab. Bożena Moskwa
Instytut Parazytologii PAN w Warszawie

Sekretariat:Zakład Parazytologii, Instytut Zoologii, Uniwersytet Warszawski,
ul. Miecznikowa 1, 02-092 Warszawa,
tel: (22) 5541141; Fax: (22) 5541203; e-mail: maryl@biol.uw.edu.pl

Prof. A. Skirgiełło
Jubilee Celebrations
14 October 2006



The only person to attend every *Congress of European Mycologists*



1. Brussels (1956). **2**. Prague (1960). **3**. Glasgow (1963). **4**. Warsaw (1966). **5**. Copenhagen (1970). **6**. Avignon (1974). **7**. Budapest (1978). **8**. Bologna (1981). **9**. Oslo (1985). **10**. Tallinn (1989). **11**. Kew (1992). **12**. Wageningen (1995). **13**. Alcalá de Henares (1999). **14**. Crimea (2003).

Some memories!

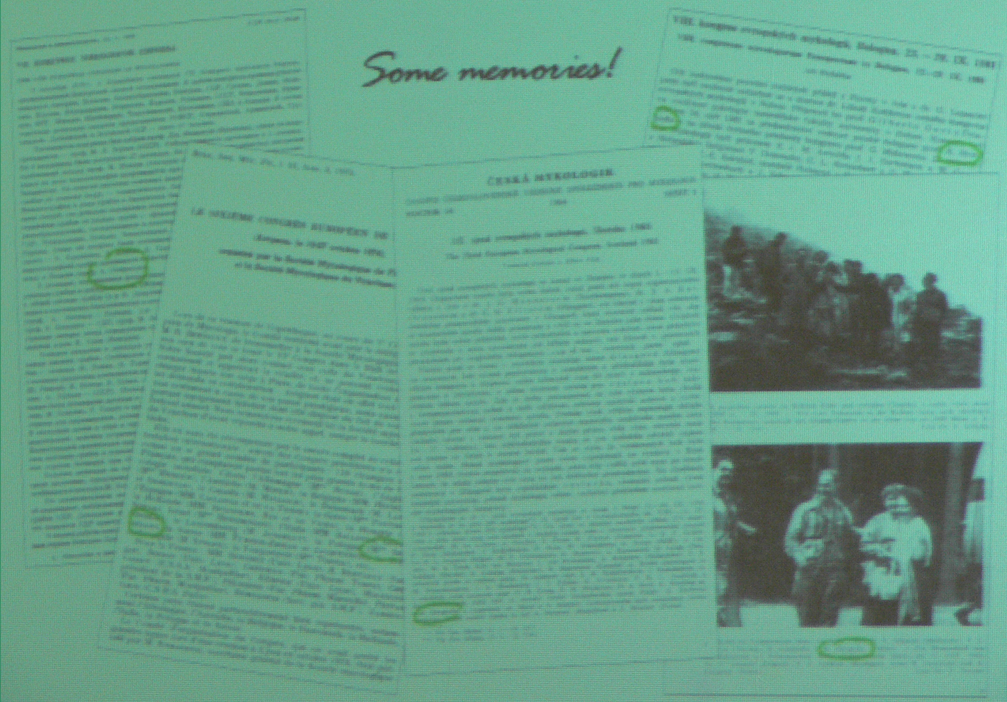

Warm greetings to our first Honorary Member
on the occasion of her 95th birthday from





Mammalian Embryology Conference

Celebrating Pioneering Work of Professor Andrzej K. Tarkowski

25-26 October 2013

Faculty of Biology, University of Warsaw, I. Miecznikowa 1, Warsaw, Poland

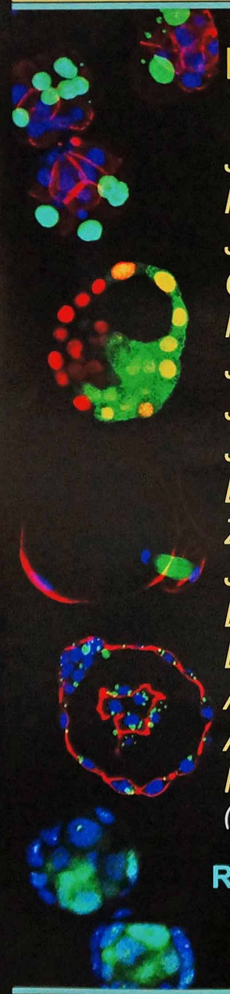

Invited Speakers:

Juan Arechaga (Spain)
Pascale Debey (France)
Josef Fulka (Czech Republic)
Christopher Graham (UK)
Małgorzata Kloc (USA)
Jacek Kubiak (France)
Jacek Modliński (Poland)
Jean-Pierre Ozil (France)
Berenika Płusa (UK)
Zbigniew Polański (Poland)
Janet Rossant (Canada)
Lynne Selwood (Australia)
Davor Solter (Singapore)
Aneta Suwińska (Poland)
Andrzej K. Tarkowski (Poland)
Magdalena Żernicka-Goetz (UK)

REGISTRATION DEADLINE
20 September 2013



website:
http://embryconf.biol.uw.edu.pl

e-mail:
embryoconf@biol.uw.edu.pl

Honorary Committee:

Marcin Pałys
Rector of University of Warsaw
Agnieszka Mostowska
Dean of Faculty of Biology, University of Warsaw
Elżbieta Wyroba
Chairman of Committee on Cell Biology, Polish Academy of Sciences
Maciej Żylicz
President of the Board of Foundation for Polish Science
Michał Nawrocki
President of the Board of University of Warsaw Foundation

Organizing Committee:

Maria A. Ciemerych-Litwinienko
Marek Maleszewski
Aneta Suwińska
Magdalena Krupa
Katarzyna Filimonow

PAN
FNP Foundation for Polish Science
BD
PRECOPTIC Co.










APTEČKA




torska Z. Kaniugi (1958)
Synteza glutaminy i asymilacja azotu z mocznika w porównaniu z jonami amonowymi
Glutamine synthesis and nitrogen assimilation from urea when compared with that from ammonium ions
Z. KANIUGA
ACTA SOCIETATIS BOTANICORUM POLONIAE
Vol. 27, No. 2, 1958, p. 313-342
6a
Zbigniew Kaniuga
Glutamine Synthesis and Nitrogen Assimilation from Urea and from Ammonium Ions
(Synteza glutaminy i asymilacja azotu z mocznika w porównaniu z jonami amonowymi)
TRANSLATED FROM POLISH
Udział mocznika w biosyntezie glutaminy w liściach rajgrasu
The role of urea in biosynthesis of glutamine in the leaves of rye-grass
Z. KANIUGA
ACTA SOCIETATIS BOTANICORUM POLONIAE
Vol. 27, No. 4, 1958, p. 523-540
7a
Zbigniew Kaniuga
Role of Urea in Glutamine Biosynthesis in Rye Grass Leaves
(Udział mocznika w biosyntezie gluta
w liściach rajgrasu)
TRANSLATED FROM POLISH
Rozprawa doktorska Z. Kaniugi (1958)
PHILIPS


Zbigniew Kaniuga


cyła, J. & al. 1965-20..
Journal of...
Acta Biochim Pol
J Pineal Res
Metabolism
Biochem Pharmacol
Int J Biochem Cell Biol
Int J Biochem
Postepy Hig Med Dosw
Chem Biol Interact
J Inorg Biochem
Biochem Mol Biol Int
Biochem Med Metab Biol
Amino Acids
FEBS Lett
Ren Physiol Biochem
Mol Cell Biochem
REGULACJA METABOLIZMU KOMÓRKI


Zbiór ćwiczeń z biochemii

















DNA w oczach dzieci

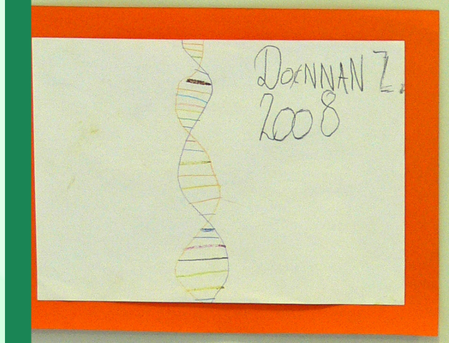










DNA
w oczach
dzieci


Dr. James Watson:
Lessons for Life
June 23rd, 2008








fot. R.H.© grudzień 2009


Zakaz palenia


Palenie zabronione


Zakaz palenia




6 B












TYMBARK
100% JABLKO
TYMBARK


TREASURE HOUSE
THE CELL




MERCK






1028
1038




4
7
10
1




13
9
11
15


9
7
15
6


5






10 LAT!


Budynek Wydziału Biologii został sfinansowany
przez
Ministerstwo Edukacji Narodowej
i Komitet Badań Naukowych
przy współudziale
• Fundacji na rzecz Nauki Polskiej
• Narodowego Funduszu Ochrony Środowiska
i Gospodarki Wodnej
• Wojewódzkiego Funduszu Ochrony Środowiska
i Gospodarki Wodnej
• Państwowego Funduszu Rehabilitacji Osób
Niepełnosprawnych
Warszawa 2000
Budynek Wydziału Biologii został oddany do użytkowa
w październiku 2000 roku, integrując instytuty i zakłady
rozproszone w wielu miejscach Warszawy.
Wzniesiony został i wyposażony ze środków publicznyc
zdobytych dzięki wysiłkowi i determinacji Profesor Ewy Sy
– dziekana Wydziału w latach 1993–1999.
Pieczę nad budową i wyposażeniem budynku sprawowa
Profesor Jerzy Moraczewski – senior budowy.
Dla upamiętnienia ich trudu, dla przypomnienia tamtych czas
w dziesiątą rocznicę naszej obecności na Kampusie Ochota...
Społeczność Wydziału Biologii
Warszawa 2010


Budynek Wydziału Biologii został sfinansowany
przez
Ministerstwo Edukacji Narodowej
i Komitet Badań Naukowych
przy współudziale
Warszawa 2000








24 LATA
GENIUSZ
PRACA

MikroSympozjum UW

SYMPOZJUM MIKROBIOLOGICZNE

Wydział Biologii UW, **4-5.03.2016**

ul. Miecznikowa 1, Warszawa



3 SESJE TEMATYCZNE:

- MIKROBIOLOGIA ŚRODOWISKOWA
- MIKROBIOLOGIA KLINICZNA
- MIKROBIOLOGIA STOSOWANA

WYKŁADY SPECJALISTÓW
PREZENTACJE I POSTERY STUDENTÓW

Zarejestruj się do 7.02.2016!

kontakt: mikrosympozjum@gmail.com

Znajdź nas na Facebooku


UWAGA!


NOC BIOLOGÓW


Penicillium spp.
Escherichia coli
Escherichia coli
Pseudomonas aeruginosa
fumigatus
MURRAY
ROSENTH
PFALLER
DO KO
UNIWERSYTET WARSZAWSKI
DZIEŃ ODKRYWCÓW KAMPUSU OCHOTA UW
SOBOTA 23 MARCA 2024
7 WYDZIAŁÓW
PONAD 30 KIERUNKÓW STUDIÓW
1 KAMPUS
doko.mimuw.edu.pl


(Nie)Hadne mikroby
wokół nas
Mikrobiologii


53A
54A
55A
Zakład Fizjologii
Zwierząt (Parter)
Zakład
Zakład
Zakład Biologii
106C
SALA 9B


Koło Fotografii Przyrodniczej
FOTOGRAFO
PLAN ALBUMU
TERMINARZ WYKONANIA

LISOWICE, LIPIE ŚLĄSKIE

osady sprzed 205 mln lat





Smok wawelski

najstarszy krewny tyranozozaura?

najmłodsze i największe dicynodonty



dicynodont



Tihkia silesiaca

- osady rzeczne, regularne wykopaliska od 6 lat
- *Smok wawelski*, dicynodonty, *Tihkia silesiaca*, rekiny słodkowodne, ryby dwudyszne…


presence and localization of Orc2 protein
in primary and maturing mouse oocytes


Rok
Jana Heweliusza
2011
4. Chóralne akceleracje






20
lat !


Mleko
Prawdziwe
Droga pożarowa

Program:

11.30-11.45	Powitanie gości
	Sesja Historyczna
11:45-12:15	Budujemy nowy dom – **prof. dr hab. Jerzy Moraczewski**
12:15-12:45	Babska przekora, czyli gdzie diabeł nie może... – **prof. dr hab. Ewa Symonides**
	50 lat Wydziału Biologii UW we wspomnieniach – promocja książki
12:45-13:00	Słowo wstępne – **dr Tomasz Jagielski**, przewodniczący Sekcji Historycznej Wydziału Biologii UW
13:00-14:00	Wręczenie książek autorom wspomnień
14:00-14:45	Przerwa obiadowa, Sesja plakatowa
	Sesja Naukowa
15.00-15.30	Regulacja ekspresji genów przez cytoplazmatyczne polimerazy poli(A) - od genetyki do fizjologii – **prof. dr hab. Andrzej Dziembowski**
15.30-15.45	Ewolucja mitochondriów i plastydów, czyli tam i z powrotem – **dr Anna Karnkowska**
15.45-16.00	Czy można ufać dzisiejszym jaszczurkom przy odtwarzaniu ich ewolucji? – **dr Mateusz Tałanda**
16.00-16.15	Wręczenie nagród za najlepsze plakaty
16.15-16.45	Występ Chóru Wydziału Biologii UW
17.00	Zamknięcie uroczystości, Poczęstunek

R.S.V.P. do 10 czerwca 2019
dziekanat@biol.uw.edu.pl lub tel. 22 55 41 104

Dziekan Wydziału Biologii
Uniwersytetu Warszawskiego
oraz Sekcja Historyczna Wydziału Biologii UW

mają zaszczyt zaprosić na

uroczystą sesję historyczno-naukową z okazji obchodów

50-lecia Wydziału Biologii UW





13 czerwca 2019 r., godz. 11.30
Wydział Biologii UW, Aula 9b, I. Miecznikowa 1


50 lat
Wydziału Biologii
Uniwersytetu Warszawskiego


50 lat
Wydziału
Biologii
Uniwersytetu
Warszawskiego
WYDZIAŁ BIOLOGII
UNIWERSYTET WARSZAWSKI


50 lat
Wydziału
Biologii
Uniwersytetu
Warszawskiego


Hanny Suchockiej – 11.07.1992 – 8.10.1993
(koalicja: UD, KLD, ZChN, PChD, PPPP, PSL-PL)
Waldemara Pawlaka - 26.10.1993 – 1.03.95
(koalicja SLD-PSL)
Józefa Oleksego – 6.03.1995 – 26.01.96
(koalicja SLD-PSL)
Włodzimierza Cimoszewicza – 7.02.1996 – 17.10.97
(koalicja SLD-PSL)
Jerzego Buzka - 31.10.97-19.10.2001
(koalicja AWS-UW)
WYDZIAŁ BIOLOGII
UNIWERSYTET WARSZAWSKI


Holmes




50 lat
Wydziału
Biologii
Uniwersytetu
Warszawskiego
WYDZIAŁ BIOLOGII
UNIWERSYTET WARSZAWSKI




ARE TOXIGENIC CYANOBACTERIA IN MICROBIAL MATS FROM
DESERTS OF EASTERN PAMIR A REAL THREAT?
50 LAT
WYDZIAŁU
BIOLOGII
WYDZIAŁ BIOLOGII
UNIWERSYTET WARSZAWSKI


50 lat
Wydziału Biologii
Uniwersytetu Warszawskiego








Biblioteka
Zespół
dziekański
ds. kryzysu
klimatyczno-
ekologicznego








WYDZIAŁ BIOLOGII
UNIWERSYTET WARSZAWSKI






Aula
budynek D
budynek C
Genomics
CRISPR
NGS
FLUIDIGM
Hyperion
Imaging System
Visualize a new path forward
LEXOGEN
Enabling complete transcriptome sequencing
Efficient tools for a complete RNA-Seq pipeline
RNA Extraction Kit
Spike-In RNA Control
PolyA) RNA Selection Kit
rRNA Depletion Kit
Whole Transcriptome Library Prep Kit
Small RNA-Seq Library Prep Kit
CORALL Total RNA-Seq Library Prep Kit
Complete coverage of transcripts from start to end
Excellent strandedness (> 99%)
ARGENTA
Thermo SCIENTIFIC
Microbiologics
Eurofins


naturalnym – przyczyny i
Dr hab. Magdalena Popowska, prof. UW
Instytut Mikrobiologii UW
Zakład Mikrobiologii Stosowanej
Instytut
POLSKIE TOWARZYSTWO MIKR

UNIWERSYTET WARSZAWSKI

ZINTEGROWANY PROGRAM ROZWOJU

ZAJĘCIA W TRYBIE ZDALNYM W SEMESTRZE ZIMOWYM 2020/2021

REKOMENDACJE DLA NAUCZYCIELI AKADEMICKICH I KIEROWNIKÓW JEDNOSTEK DYDAKTYCZNYCH UNIWERSYTETU WARSZAWSKIEGO

Fundusze Europejskie Wiedza Edukacja Rozwój

Rzeczpospolita Polska

Unia Europejska Europejski Fundusz Społeczny




Wyróżnienie za zasługi dydaktyczne
DR HAB. ANNA AJDUK, PROF. UCZ.
Wyróżnienie za zasługi dydaktyczne
DR HAB. MAŁGORZATA ZIMOWSKA-WYPYCH
Wyróżnienie za zasługi dydaktyczne
PROF. MARIA CIEMERYCH-LITWINIENKO
Wyróżnienie za zasługi dydaktyczne
DR HAB. KATARZYNA SZCZEPAŃSKA




UWAGA!
PRZEJŚCIA
NIE MA
DYPLOM


WYDZIAŁ BIOLOGII · UNIWERSYTET WARSZAWSKI
DZIEŃ CHORÓ
RZADKICH 202




Ogłoszenia
UW
UW


BIOMAXIMA
MIKROBIOLOGIA
KLINICZNA I PRZEMYSŁOWA
GEYER
20-LECIE SKN
MIKROBIOLOGII UM
2003-2023


50 lat
Uniwersytetu Warszawskiego

SOS - POLSKA

Ogłaszamy zbiórkę niezbędnych rzeczy dla pracowników medycznych Ukrainy (na linii frontu):

- Kwas traneksamowy 100 mg/ml !!!
- Deksalgin / ketorolak / ketolong / ketrolgin / ketanol !!!
- Roztwory w plastiku: chlorek sodu, Sterofundin, Huck, Gelaspan, Plasmoven, Ringer!
- Strzykawki wszystkich rozmiarów z wyjątkiem insuliny
- Adrenalina / noradrenalina
- Ondansetron 100mg
- Magnezja - Nalokson
- Nimesil / lek na mszyce
- Wzmocniona taśma minimalne zwoje
- Działanie przeciwwirusowe i śluzowe z efektem mukalizującym
- Dopamina - Hidazepam - Barvolal, corvalment, corvalol
- Wenflony zielone, różowe, niebieskie

WIĘCEJ SZCZEGÓŁÓW U **@annkvln** i **@aniamoroz**


Warszawa 4-7 lutego 2023
Pakt
dla Mokradeł
Konferencja o ochronie obszarów wodno-błotnych w Polsce z okazji Światowego Dnia Mokradeł
Start
Wycieczka
Światowy Dzień Mokradeł
Konferencja
Prelegenci
Program konferencji
Konferencja o ochronie obszarów wodno-błotnych w Polsce z okazji Światowego Dnia Mokradeł


Бочажинно-осоковое болото въ Лахвѣ (участокъ Болотной опытной станціи).
ŁACHWA


Zewnętrzne uwarunkowania
Konwencja Klimatyczna UNFCCC
Strategia Bioróżnorodności UE
Prawo o odtwarzaniu Przyrody
Unijne ramy certyfikacji usuwania dwutlenku węgla




OBRÓWKA
ObrówkaNaszaRzeczka_film



OBECNOŚCI

W KRĘGU PAMIĘCI - LUDZIE, MIEJSCA, WSPOMNIENIA


50 lat
Wydziału Biologii
Uniwersytetu Warszawskiego




Fascination of Plants Day May 2024




WELCOME
at
VII International Biomedical
Student Conference Biofuzje
WYDZIAŁ
MEDYCZNY


UNIVERSITY OF WARSAW
FACULTY OF BIOLOGY
WYDZIAŁ MEDYCZNY
Minister of Science and Higher Education
Republic of Poland
INKUBATOR
MEDtube
FULBRIGHT Poland
MICROBIOLOGIA
ANTIDOTUM
SYMBIOZA
WARSAW SOCIETY OF BIOTECHNOLOGY
ANGOOMED


Zabytkowa
Leśniczówka
Lesie Kabackim
ul. Bydzowa 1
Warszawa


budynek A
budynek C
windy
BIOTON
SPACERY PRZYRODNICZE
W INTERNECIE
INSTALACJE DO PRZETWARZANIA I ODZYSKU ODPADÓW PRZEMYSŁOWYCH
INSTALACJE DO PRZETWARZANIA I ODZYSKU ODPADÓW PRZEMYSŁOWYCH






EDUKO


UNISTEM DAY 2017
UNISTEM DAY 2016
11 MARCA 2016
27 000 UCZESTNIKÓW
59 UNIWERSYTETÓW
8 KRAJÓW
2013
2012
2011
2010
2009




STEM
DAY 20
24


école




ŚPIEW
REGULACJA KLIMATU
WIELKA WODA
ROZLEWISKA
WEZBRANIE WÓD
JESTEŚMY


UNIWERSYTET WARSZAWSKI



